




 **CMAlifts®**

مصعد الجر الكهربائي  
التقليدي (بغرفة ماكينة)

تمثل مصاعد الجر **CMAlifts** التقليدية الحل الأمثل والبسيط والأمن للحفاظ على البيئة. المنتج، صنع 100% إيطالي، مناسب بشكل خاص في حالة وجود عدد كبير من المشاوير اليومية ويتناسب بشكل جيد مع سياقات المباني السكنية والفنادق والمباني العامة .

المصعد الكهربائي **CMAlifts** عبارة عن جوهرة التكنولوجيا العالية، وهو استثمار يعطي قيمة ويضمن التوفير بمرور الوقت . يتطلب هذا الحل وجود حجرة محددة صغيرة، ما يسمى بغرفة الآلة (الماكينة)، يتم وضعها بشكل عام في الجزء العلوي من النظام لإستيعاب الماكينة.

اكتشف الواقع المعزز **CMAlifts**! في جميع كتالوجاتنا، ابحث عن رمز الاستجابة السريعة، وقم بمسحه ضوئيًا باستخدام هاتفك الذكي وقم بالولوج إلى معرض يحتوي على عالم منتجاتنا المتعددة وإختصاص الشركة بالتفصيل.







## كيف يعمل

داخل المصعد الكهربائي CMAlifts، يوجد ونش متطور ينقل حركات الصعود والهبوط إلى الحبال التي تمسك الكابينة وثقل الموازنة عن طريق الإحتكاك على بكرة الجر. علاوة على ذلك، فإن إضافة مغير التردد تجعل مرحلتي التحرك والتوقف للكابينة سلسلة للغاية وتسمح لها بالتوقف عند الأرضية بدقة مليمترية.

### ضمانة إيطالية، ضمانة CMAlifts

جميع مصاعد CMAlifts مصنوعة في إيطاليا، ومضمونة بنظام إنتاج عالي الدقة وتخضع العملية برمتها لرقابة صارمة على الجودة. يتم توجيه إهتمام خاص لمتابعة تطورات المعايير التقنية الرئيسية من أجل ضمان الإستجابة الصحيحة والمناسبة لطلبات الزبائن. تتوافق المصاعد الكهربائية التقليدية CMAlifts مع معايير EN81-1 أو EN81-20&50 ويمكن توفيرها في صيغة مصعد كامل أو مكونات وأجزاء فردية.



# المزايا باختصار


## الراحة والصمت

يضمن مصعد الجر CMAlifts الكهربائي "بغرفة ماكينة" راحة تامة عند المشوار، صمت كبير بفضل فعالية إدارة المحركات عن طريق مغيرات السرعة الحديثة.



## التكنولوجيا العالية من أجل التوفير

نظام التكنولوجيا العالية للمصعد الكهربائي "بغرفة ماكينة"  
CMAlifts يعمل على تحسين الموارد، وضمان الأداء والسرعة،  
ويضمن كذلك استهلاكًا محدودًا جدًا للطاقة.



## احترام البيئة وليس فقط

يعد غياب الزيت الذي يتعين التخلص منه، وهو نموذج  
الأنظمة الهيدروليكية، جانب بيئي إيكولوجي هام يدعمه  
انخفاض استهلاك الطاقة.



## الإستثمار مع مرور الوقت

يسمح إستخدام التقنيات المتطورة بالحد الأدنى من الصيانة وتقريبًا إستحالة توقف الماكينة عن العمل. يضمن هذا الحل أداءً لا مثيل له من حيث سرعة الحركة وراحة تامة أثناء المشوار ودقة التوقف عند الأرضية.




## السلامة في المقدمة




يتم ضمان السلامة من خلال الأجهزة التي تراقب باستمرار سرعة الصعود والهبوط والحمولة على الحبال. في حالة حدوث عطل أو نقص في الكهرباء، يضمن النظام العودة الى الأرضية. بالإضافة إلى ذلك، يمكن تجهيز جميع المصاعد بعناصر تضمن صحة التهوية في الكابينة (المقصورة) والحماية من الفيروسات والبكتيريا مع إمكانية وجود لوحة ضغط "بدون لمس"، مما يمنع المستخدم من لمس أزرار التحكم.







## التخصيص والتصميم

كل تصميم من إبداعات **CMAlifts** هو فريد من نوعه ويمكن تخصيصه من خلال إختيار التفاصيل والتشطيبات والمواد والألوان، بحيث يندمج بشكل مثالي مع السياق المعماري الذي يتم تركيبه فيه.



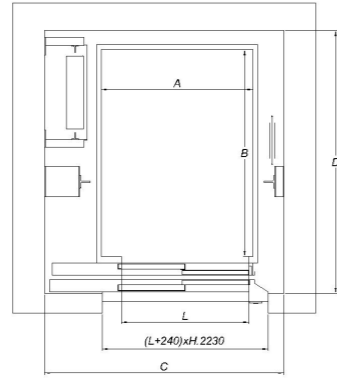




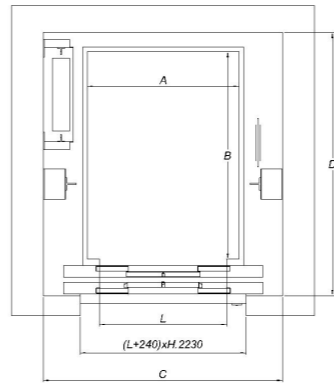




## هيكل كابينة كهربائي سحب مباشر



بئر بأبواب (2) تلسكوبية



بئر بأبواب (4) متقابلة

يمكنك الحصول على نفس المصعد بهيكل كابينة كهربائي سحب غير مباشر (2:1)

جميع الخيارات متوفرة، سواء بثقل موازنة جانبي أو سفلي مع مدخل واحد، أو مدخلان متقابلان، سواء مع بئر من الإسمنت أو بئر على شكل إطار معدني.

### الخصائص التقنية

2000	1600	1250	1000	800	630	480 (**)	350 (**)	Kg	الحمولة				
26	21	16	13	10	8	6	4	n°	الأشخاص				
1500x2700	1400x2400	1200x2300	1100x2100	1300x1500	1100x1400	950x1300	800x1200	AxB mm	أبعاد الكابينة (الارتفاع الداخلي 2150 مم)				
2340x3050	2100x2750	1950x2650	1800x2430	1850x1850	1650x1750	1500x1650	1430x1550	CxD mm	أبعاد البئر (الحد الأدنى) (2 بابان تلسكوبيان)				
2300x3050	2050x2750	1850x2650	1650x2450	1850x1850	1650x1750	1500x1650	1350x1550	CxD mm	أبعاد البئر (الحد الأدنى) (4 أبواب متقابلة)				
1300	1200	1100	1000	1000	900	800	750	L mm	مقاس فتحة الباب (علو = 2000 مم)				
2 أبواب مركزية أو تلسكوبية - لخيارات أخرى بديلة المرجو الإتصال بـ CMA									نوع الأبواب				
مدخل واحد - لمدخلان المرجو الإتصال بـ CMA									المدخل				
50	50	50	50	50	50	50	50	m	المشوار				
1500	1300	1500	1300	1500	1200	1500	1200	1500	1200	mm	الحفرة		
3700	3500	3700	3500	3600	3500	3600	3500	3600	3500	3600	3500	mm	آخر وقفة
1.6	1	1.6	1	1.6	1	1.6	1	1.6	1	1.6	1	m/s	السرعة
1:1-2:1	1:1-2:1	1:1-2:1	1:1-2:1	1:1-2:1	1:1-2:1	1:1-2:1	1:1-2:1	1:1-2:1	-	-	-	-	السحب
ونش في غرفة الماكينة									التشغيل				
قياسي (ستاندر)، تجميع صعودا ونزولا، مزدوج (دوبلكس)									نظام الحركة				
400 فولت ثلاثي الأطوار (** متوفر 230 فولت أحادي الطور، سرعة 0,6 م/ثانية)									تزويد الطاقة				

جميع الخصائص التقنية ليست الا أمثلة لأنظمة مصاعد ذات سرعة وقيمة حمولة معلقة قياسية وهي إرشادية بالكامل .

القياس الصحيح للكابينة والبئر وجميع الخصائص التقنية سيتم تحديدها في عرض السعر و / أو التصميم .

للحصول على خصائص مختلفة ، يرجى الاتصال بـ CMA


rev.3 - 14/03/2022-AR

 CMAlifts®

التخصيص

## ستانلس ستيل


عادي



ستانلس ستيل لامع

ستانلس ستيل سكوتش برايت

مقاوم للخدش



جلد لامع


ضامة

مربعات لامعة

نسيج لامع

2WL لامع

ملون



لامع كالمرآة

ذهبي لامع

برونزي لامع

تيتانيوم

أحمر لامع

مزين



SC. 211 أخضر

111 امرأة S.C.

213 ذهب S.C.

S.C. 321 Gold

خطوط زرقاء

## لينوليوم (شمع)

على شكل رخام



616 أصفر خردلي

628 أصفر

732 بني

734 برتقالي

753 أخضر



688 أزرق

672 رمادي

674 أسود

## PVC البولي فينيل كلورايد



مضاد للانزلاق R10

543 عاجي

498 رمادي

3820 110 رمادي فينوس

3820 180 رمادي الزيتي

3820 100 أسود كوازار

## صاج ملون

عادي



A42SMA  
منقوش

A49PP  
لامع

A13  
منقوش

A99PP  
لامع

N1  
منقوش

N31PP  
لامع

R2  
منقوش

R9PP  
لامع

N3  
منقوش

N3PP  
لامع


أبيض

عاجي

رمادي فاتح

أحمر

أسود



L4SMA ذهبي

G22SMA أصفر باستيل

V14 أخضر باستيل

B13 أزرق فاتح

N4 رمادي داكن



DT29SMA رمال خشنة

DT32SMA على شكل الجرانيت

F21SMA نوع الألمنيوم

F21PVA مقاوم للخدش



PPS5

PPS10

PPS11

PPS12

## متعدد الطبقات



F12PPS على شكل ستانلس ستيل

## على شكل خشب




1643 شيري (كرز)  
تشطيبات ناعمة

1609 شيري (كرز) بافيزي  
تشطيبات SEI-DUE

1324 الجوز الإيطالي  
تشطيبات ناعمة

313 Wengè  
nutshell تشطيبات



1385 white ash  
cross تشطيبات

1381 Transversal oak  
cross تشطيبات

1619 Rovere trasversale  
cross تشطيبات

## رخام صناعي Rocksolid



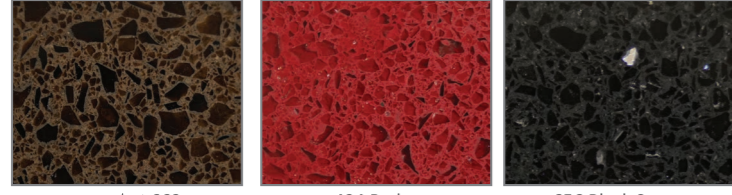
607 Polar Ice

431 White

Sand Pearl 617 لؤلؤة الرمال

White Pearl 616 لؤلؤة بيضاء

2402 Dove Tail




663 زجاج موريتي

424 Red


656 Black Star

## أحجار



أبيض كارارا

أخضر غواتيمالا



أبيض كاستيلو

أسود أفريقي

## أرضية خشبية




البلوط

الجوز الإيطالي



ممسحة ألياف جوز الهند

## زجاج



زجاج أبيض حليبي قابل للمشي وملمس غير قابل للإنزلاق

هناك ألوان ومواد أخرى متوفرة عند الطلب، يتم الإتفاق عليها مع مكتب مبيعات C.M.A. S.r.l. ألوان المواد المعروضة في هذا الكاتلوج قد تكون مختلفة قليلا على الألوان الحقيقية.

## إكسسوارات

### درايزين



درايزين كروم قياسي سكوتش برايت / لامع

درايزين ستانلس ستيل سكوتش برايت / لامع


درايزين 81,71 ستانلس ستيل سكوتش برايت / لامع

درايزين ستانلس ستيل نصف كروي سكوتش برايت / لامع / ملون

درايزين ستانلس ستيل 45 درجة سكوتش برايت / لامع / ملون

درايزين ستانلس ستيل مسطح سكوتش برايت / لامع / ملون

### إضاءة



أضواء تغطية للأسقف المعملقة قياسية Standard

أضواء تغطية للأسقف المعملقة

أضواء تغطية للأسقف المعملقة على شكل مربعات

أضواء الأسقف المعملقة مستطيلة موضوعة على شكل أهرامات

أضواء كاشفة للأسقف المعملقة



أضواء الأسقف المعملقة على شكل متاهة

إضاءة مع زجاج شبكي

ضوء السقف مع لوحة إضاءة LED

أضواء كاشفة

أضواء الأسقف المعملقة على شكل سماء مرصعة بالنجوم LED

### مقبض



مقبض قياسي

مقبض الفولاذ المقاوم للصدأ

Micro TSA

شفاط

### مقاعد



مقعد قابل للطي


مصدات خشبية

مصدات من الصاج أو ستانلس ستيل

مصدات البولي فينيل كلورايد PVC

## مكونات

### المجموعة الهيدروليكية



وحدة هيدروليكية

مكبس هيدروليكي

لوحة التحكم لمصعد هيدروليكي

لوحة التحكم لمصعد جيرلس

### أوتوماتيكية الباب



مشغل الباب الداخلي

مشغل الباب الخارجي

فائح باب أوتوماتيكي للأبواب اليدوية

المحرك Gearless

## الإطارات والأبواب

أبواب:

- تلسكوبية
- متقابلة
- مكسوة بالخشب
- قابلة للطي ( فولدينج) مع ذراع إغلاق الباب
- مقاومة للحرائق EI

باب بانورامي



إطار مع غلاف جانبي



إطار محيط بكامل الباب (عضادة الباب)



باب متأرجح مزود بمحرك



باب قابل للطي من الألمنيوم  
المؤكسد أو الفولاذ (ستانلس ستيل)



 CMAlifts®

الإطارات والأبواب

## إطارات وأبواب يدوية ضلقة واحدة

أبواب:

- مكسوة بالخشب أو ستانلس ستيل
- بقفل مدرعة الأسطوانة الأوروبية
- أوتوماتيكية
- مقاومة للحرائق EI



باب مغطى بالكامل بدون نوافذ\*



باب مع نافذة صغيرة\*



باب بانورامي\*

\*من الصفائح المعدنية (صاج) المطلية بمسحوق بلون RAL من إختيار الزبون.



مغطاة بالخشب



بانورامية بالكامل  
مع إطار مغطى بالستانلس ستيل  
من إختيار الزبون



بانورامية من الألمنيوم الطبيعي



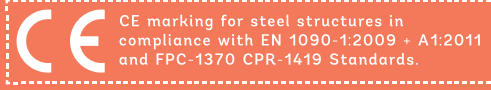
تأسست شركة **CMAlifts** في يناير 2001 بعد فكرة طموحة وبديهية للأخوين جوليو وكايتانو كابوتو، مع مهمة تركزت على نموذج صناعة مقتبسة من قلب حربي. وهي شركة رائدة في تصنيع منصات الرفع (هوم ليفت) والمصاعد ومصاعد شحن البضائع للإستخدامات المدنية والصناعية. حريصة على تلبية حاجة الزبون، وعلى جودة المنتج، وعلى سلامة العمال وعلى حماية البيئة.

إنها صناعة حقيقية احتفظت بروحها الحرفية إلى حد يجعلها تمزج بين الحلول المستقبلية العالية التقنية مع إلهام وذوق كل عامل ماهر يعمل. السوق الذي تعمل فيه **CMAlifts** لا يعرف الحدود.

**CMAlifts** لها جذور عميقة في الأراضي الإيطالية، وهي رائدة في أوروبا وإفريقيا والشرق الأوسط وأستراليا.

الزيادة المستمرة في الطلبات من السوق الخارجية هي نتيجة التواجد الواسع في المعارض التجارية الوطنية والدولية زيادة على الخبرة التي اكتسبتها بمرور الوقت، يتم تقييم المتطلبات الفنية والتصميمية المحددة ودراستها بعناية فائقة واحترافية.

يتم دراسة الحلول مع الزبائن بطريقة عمل تميز كل مرحلة: من إدارة الطلبات والتصميم والإنتاج إلى التسليم في موقع البناء بوسائل النقل الخاصة بها.



C.M.A. S.r.l.  
S.P. 238 Km 11,728 - 70033 Corato (BA) - Italy  
TEL. +39 080.3588714 - FAX + 39 080.8729113  
INFO@CMALIFTS.COM - INFO@PEC.CMALIFTS.COM  
CMALIFTS.COM